IOC

INTERNATIONAL OLIVE COUNCIL NEWSLETTER

№ 155
NOVEMBER 2020
ENGLISH

IN THIS ISSUE

- 55th ADVISORY COMMITTEE MEETING
- THREE SPECIAL EDITIONS OF THE IOC NEWSLETTER
- WORLD OLIVE DAY 2020: THE IOC AND UNESCO UNITE AT LAST
- WORKSHOP ON PANEL HARMONISATION
- 55th MEETING OF THE SIGNATORY ASSOCIATIONS
- TECHNICAL COMMISSION ON LABORATORY CONTROL
- MARIO SOLINAS QUALITY AWARD 2020: Prize-giving ceremony
- THE EXECUTIVE SECRETARIAT REMEMBERS DEAR FRIEND
- 100th ANNIVERSARY OF THE AGRICULTURAL UNIVERSITY OF ATHENS
- FOCUS: TABLE OLIVE IMPORTS 2019/2020 CROP YEAR
- WORLD TRADE IN OLIVE OIL AND TABLE OLIVES: OLIVE OIL – 2019/20 CROP YEAR

55TH MEETING OF THE ADVISORY COMMITTEE

MADRID/ The Advisory Committee on Olive Oil and Table Olives of the International Olive Council, chaired by Ali Haj M'Barek, held its 55th meeting by videoconference on 10 November 2020.

In addition to the notable presence of the Chair of the IOC, more than 90 representatives of the Organisation's member countries and representatives of the different professional categories of the olive sector (producers, industrialists, traders and consumers) attended the meeting. The North American and Australian olive oil associations (NAOOA and AOOA) were also invited to take part as observers.

During the session, IOC officials presented the activities under each Unit (economy-promotion, chemistry-normalisation, technology-environment and observatory), giving rise to a general discussion. The discussions focused on the situation of the olive sector, its difficulties, challenges and prospects, and concluded with a series of recommendations made by the Committee to the Executive Secretariat for consideration by the Council of Members.

At the end of the meeting, Georgia reiterated its request to host the 56th meeting, regretting that its previous request for the 55th meeting could not be met due to the pandemic.

THREE SPECIAL EDITIONS OF THE IOC NEWSLETTER

ROME/ By the end of the year, the Executive Secretariat will have published three special issues of the newsletter on the activities of the three operational units: one on chemistry and standardisation, another on technology and environment and a third on economics and promotion.

The newsletters will summarise the initiatives implemented by these units during the pandemic, showing a commitment to overcome the emergencies of the previous months and confidently envisage calmer days and fruitful collaboration with the member countries that have acceded to the International Agreement on Olive Oil and Table Olives 2015.

WORLD OLIVE DAY 2020: THE IOC AND UNESCO UNITE AT LAST

MADRID/ The IOC celebrates World Olive Day on 26 November every year. For this very important event, the IOC Executive Secretariat supports the delegations of member countries of its member countries, representatives from the sector, local authorities, observatories and members of the diplomatic corps from countries that have signed the International Agreement on Olive Oil and Table Olives 2015.

However, in 2019, 26 November was officially proclaimed World Olive Day by UNESCO, the United Nations Educational, Scientific and Cultural Organization.

The proposal was presented by Lebanon and Tunisia and the UNESCO Executive Committee discussed it at length during its 206th session (document 206 EX/41). The aim is to protect the olive tree and promote the values of peace, wisdom and harmony that it symbolises.

In her comments, the Director General of UNESCO welcomed the initiative and, as protecting cultural and natural heritage, including cultural landscapes, is at the heart of UNESCO's mandate, she encouraged member states to celebrate World Olive Day and promote heritage protection and environmental sustainability. She said activities to celebrate World Olive Day should be funded and implemented by member states, with the support of the Secretariat, to promote the day as much as possible within their respective means.

After examining documents 206 EX/41 and 206 EX/DG.INF, UNESCO's Executive Board decided to approve the proposal, include this item on the agenda of the 40th session of the General Conference and recommend that the General Conference adopt a resolution proclaiming 26 November as World Olive Day.

The motion was unanimously adopted on 26 November 2019: what was once an IOC-specific event, World Olive Day will now be celebrated around the world.

WORKSHOP ON PANEL HARMONISATION

For IOC-recognised virgin olive oil tasting panels

MADRID/ The sensory analysis panels applying for IOC recognition have been invited to participate in a theoretical and practical seminar on panel harmonisation. The seminar will take place by videoconference with simultaneous interpretation from 14 to 18 December 2020. This event is included in the Standardisation and Research Unit's programme of activities for 2020 to minimise deviations between panels.

In November, the participating panels will be sent a set of samples that they must properly preserve until the date of the event.

55TH MEETING OF THE SIGNATORY ASSOCIATIONS

The meeting concerned agreement on the control of the quality and authenticity of olive oil and olive-pomace oil on import markets

MADRID/ The quality and authenticity of olive oils and olive-pomace oils sold on import markets have been on the agenda of the Standardisation and Research Unit since 2007. Activities related to this topic, which are funded by contributions from signatory associations, will continue in 2021 following the conclusions of the debate on the future of the International Agreement on Olive Oil and Table Olives.

The 55th meeting of the associations that have signed the International Agreement has been held by videoconference via IOC headquarters in Madrid last 11 November 2020.

TECHNICAL COMMISSION ON LABORATORY CONTROL

MADRID/ The expert meeting on laboratory control was held on 21 October 2020 by videoconference. During the meeting, the results of the 2020 inter-comparison trial for IOC recognition of type A physico-chemical analysis laboratories for basic analyses, B for deep analyses and C for residue and contaminant analyses for the period from 1 December 2020 to 30 November 2021 were presented.

The responses to the COI/CHEM 2020 report were also studied by the technical commission of experts, as were applications for IOC recognition for the year 2021-2022 to verify compliance with the criteria.

MARIO SOLINAS QUALITY AWARD 2020

Prize-giving ceremony

MADRID/ The prize-giving ceremony for the winning olive oils of the Mario Solinas Quality Award 2020 will be held by videoconference on 26 November 2020.

The winners and finalists have been invited to the World Olive Day celebrations, and the ceremony will begin at 4pm. The winners are invited to give a brief presentation on their production of extra virgin olive oil.

THE EXECUTIVE SECRETARIAT REMEMBERS A DEAR FRIEND

MADRID/ The Executive Secretariat presents its condolences to the family and friends of Juan Salas Gómez. At the IOC, we will remember him for his values and his professionalism, and for his tireless work and dedication to the sensory analysis of virgin olive oils. A keen olive-grower and the first panel leader of the Laboratorio Agroalimentario of Cordoba, a post he held until his retirement, Juan was an expert taster and great communicator of the benefits of virgin olive oil. Highly active in the working groups of both national and international organisations, he was always connected to the agricultural world, the olive grove and olive oil. He defended the quality revolution and helped foster competition in extra virgin olive oil. We will remember him for his sense of humour, his integrity and his passion for the Spanish countryside and olive oil.



100TH ANNIVERSARY OF THE AGRICULTURAL UNIVERSITY OF ATHENS

Advanced course: Hygiene control and quality management in the table olive industry. Videoconference, 20 to 23 October 2020

MADRID/ The International Olive Council joined the Agricultural University of Athens to celebrate its 100th anniversary by organising the advanced course on hygiene control and quality management in the table olive industry.

Both the IOC Executive Director, Abdellatif Ghedira, and the University Rector, Spyridon Kintzios, took part in the launch. In their introductory speeches, they stressed the importance of the course for the technicians and professionals participating from Algeria, Croatia, Greece, Iran, Italy, Jordan, Latvia, Morocco, Tunisia and Turkey.

During the course, top experts in the field from the IOC and Greece shared their knowledge on a wide range of topics, including table olive processing, quality management, safety, hygiene standards, microbiological criteria and sensory assessment.

Course Director Efstathios Z. Panagou, and Head of the Olive Growing, Olive Oil Technology and Environment Unit of the IOC Abdelkrim Adi closed the course together.

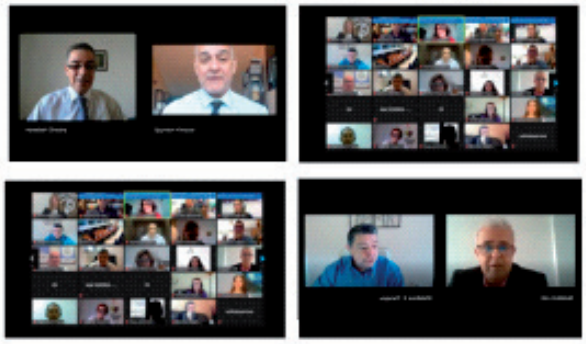

THE WORLD OF OLIVE OIL

Source: Economy and Promotion Unit



FOCUS: TABLE OLIVE IMPORTS 2019/2020 CROP YEAR

Table olive imports in the main import markets fell by 5% in the 2019/2020 crop year compared to the previous crop year. Imports have fallen by 13.7% since the pandemic was officially announced in March 2020 compared to the same period the previous crop year.

	2013/2014	2014/2015	2015/2016	2016/2017	2017/2018	2018/2019	2019/2020	Average	%Variation Rates
AUSTRALIA	17914	15841	15510	17597	17260	18488	16330	16991	↓ -11.7
BRAZIL	113999	103255	102045	114284	109933	117796	124371	112241	↑ 5.6
CANADA	29141	29153	29931	28662	31337	32324	32172	30388	↓ -0.5
Extra-EU(11 months)	87214	85735	82991	90932	106165	106750	105395	95026	↓ -1.3
USA	135453	151939	154050	146232	141211	171620	146444	149564	↓ -14.7
Total	**383720**	**385923**	**384527**	**397707**	**405906**	**446979**	**424712**	**404211**	↓ -5

Table I – Table olive imports (September-August 2020; extra-EU until July).

The main import markets have seen significant falls in table olive imports in the period from March to August 2020, with the exception of Brazil, whose imports grew by 1.4%. The greatest fall was found in the United States, reaching 30.3% less than the same period in 2019.

	2013/2014	2014/2015	2015/2016	2016/2017	2017/2018	2018/2019	2019/2020	Average	%Variation Rates
AUSTRALIA	8248	7632	8731	8937	9288	9534	8389	8680	↓ -12
BRAZIL	57963	49236	62323	56043	54518	57051	57823	56422	↑ 1.4
CANADA	14308	14730	17853	14562	16572	17299	16226	15936	↓ -6.2
Extra-EU	46611	41825	45537	46617	54999	53178	52814	48797	↓ -0.7
USA	73282	84573	98200	78235	76065	103509	72243	83730	↓ -30.2
Total	**200412**	**197995**	**232645**	**204394**	**211442**	**240571**	**207495**	**213565**	↓ -13.7

Table II – Table olive imports (March-August 2020; extra-EU until July)

All markets have seen monthly falls in the period from March to August 2020, in particular in the United States, where imports were down 20% in March and 44% in July on the same period the previous crop year.

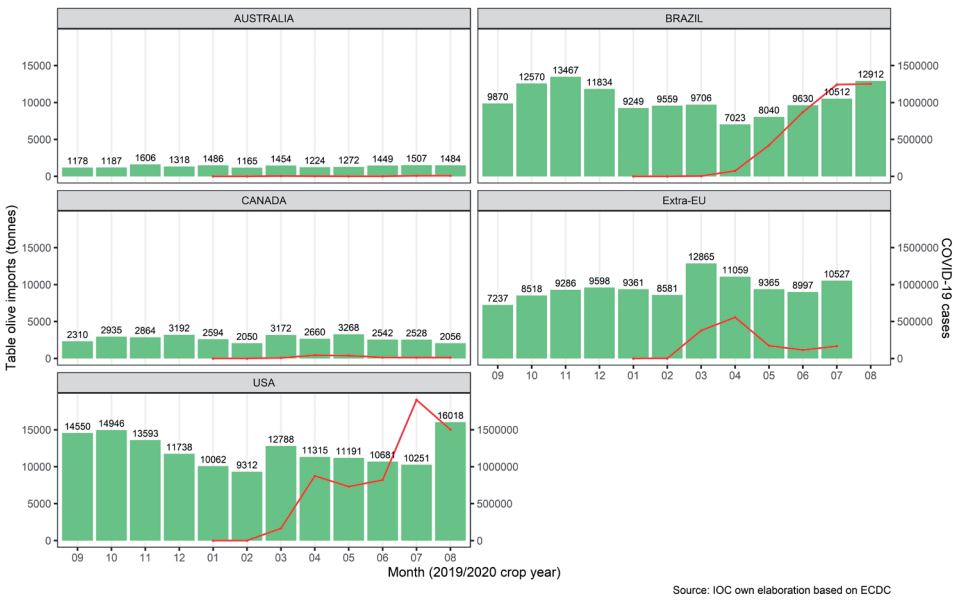

Graph I – Table olive imports 2019/2020 crop year and cases covid-19.

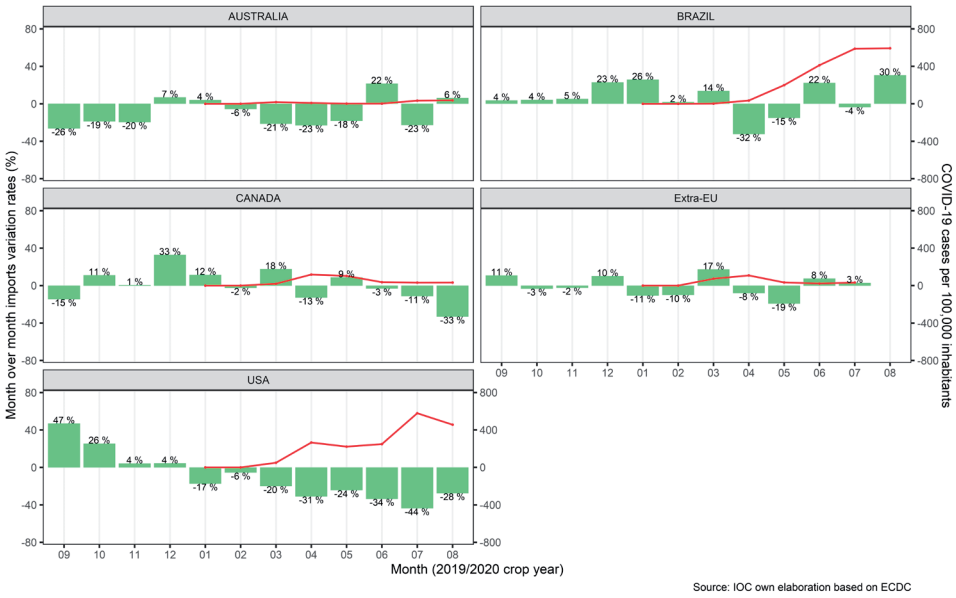

Graph II – Table olive imports in the 2019/2020 crop year and cases covid-19 per 100 000 population.

In the 2019/20 crop year, the main suppliers of table olives were Spain, Argentina, Morocco, Egypt and Greece with market shares of over 10% each. Growth on the previous crop year was found in Egypt (38.9%), Peru (0.1%), Italy (7.3%) and Albania (5.8%).

	2016/2017	2017/2018	2018/2019	2019/2020	%Share	%Variation rates
SPAIN	100535	92711	111638	97232	22.9	↓ -12.9
ARGENTINA	63421	66302	69972	65346	15.4	↓ -6.6
MOROCCO	60107	62923	69046	58736	13.8	↓ -14.9
EGYPT	52380	62376	39591	54981	12.9	↑ 38.9
GREECE	52502	51865	52021	48463	11.4	↓ -6.8
TURKEY	26785	30658	40638	36984	8.7	↓ -9
PERU	13614	9884	26551	26573	6.3	↑ 0.1
ITALY	7738	8384	9177	9844	2.3	↑ 7.3
MEXICO	5484	3121	7760	6710	1.6	↓ -13.5
PORTUGAL	4401	4278	6526	6330	1.5	↓ -3
ALBANIA	2885	4937	5713	6043	1.4	↑ 5.8
Others	7855	8469	8346	7470	1.8	↓ -10.5
Total	**397707**	**405906**	**446979**	**424712**	**100**	↓ -5

Table III – Table olive imports in the 2019/2020 crop year by country of origin (September-August 2020; extra-EU until July).

Between March and August 2020, Egypt's imports rose by 138.3%, surpassing Argentina and Morocco in market share for this period.

	2016/2017	2017/2018	2018/2019	2019/2020	%Share	%Variation rates
SPAIN	50510	43505	65791	46622	22.5	↓ -29.1
EGYPT	26031	36321	13623	32469	15.6	↑ 138.3
MOROCCO	32947	36345	39473	29627	14.3	↓ -24.9
ARGENTINA	32681	27728	37562	27807	13.4	↓ -26
GREECE	28214	29948	26541	25231	12.2	↓ -4.9
TURKEY	12628	14899	18554	16927	8.2	↓ -8.8
PERU	5030	5137	14933	11046	5.3	↓ -26
ITALY	4486	5161	5597	5132	2.5	↓ -8.3
Others	11866	12396	18494	12634	6.1	↓ -31.7
Total	**204394**	**211442**	**240571**	**207495**	**100**	↓ -13.7

Table IV – Table olive imports by country of origin (March-August 2020; extra-EU until July).

I. WORLD TRADE IN OLIVE OIL AND TABLE OLIVES

1. OLIVE OIL – 2019/20 CROP YEAR

The table below shows trade in olive oil and olive-pomace oil in eight countries in the first 11 months of the current crop year (October 2019 – August 2020). Imports rose in Canada (20%); Brazil (19%); Australia (14%); Russia (12%); China (9%); the United States (11%); and Japan (4%) compared to the same period the previous crop year.

In the first ten months of the 2019/20 crop year, intra-EU acquisitions grew by 8% and extra-EU imports grew by 49% compared to the same period the previous crop year.

OLIVE OIL IMPORTS (INCLUDING OLIVE POMACE OIL) (T)									
Country	DEC 18	DEC 19	JAN 19	JAN 20	FEB 19	FEB 20	MAR 19	MAR 20	APR 19
Australia	1894.3	2446.6	2363.8	3130.2	2208.2	2375.6	2548.4	2633.4	2178.1
Brazil	6310.5	7845.2	6515.5	8938.4	8022.5	8860.8	8848.9	11911.3	8794.1
Canada	4217.5	4182.1	4104.4	2778.9	3222.5	3222.5	4017.0	5877.1	4763.8
China	4740.2	6586.4	7115.2	3542.4	1520.3	3542.4	3598.7	2780.2	3047.9
Japan	4610.2	7189.2	5594.4	4643.6	4489.0	5125.7	5398.7	6332.9	7211.1
Russia	2836.1	2904.4	1420.6	1593.7	2177.9	2122.7	1970.7	2935.8	2351.1
USA	22626.7	30983.4	27204.7	24753.6	23870.3	29002.5	25869.5	32358.3	33158.2
Extra-EU	19103.1	17621.2	14229.4	14532.4	19875.5	21666.8	18327.4	37832.2	14793.0
Intra-EU	102335.2	118839.5	94954.1	102450.5	98532.5	105366.4	99815.8	108906.5	94274.0
Total	177030.5	194816.3	160192.6	166805.9	165897.8	181285.4	170395.0	211567.8	170571.3

OLIVE OIL IMPORTS (INCLUDING OLIVE POMACE OIL) (T)									
Country	APR 20	MAY 19	MAY 20	JUN 19	JUN 20	JUL 19	JUL 20	AUG 19	AUG 20
Australia	2800.3	2777.4	4259.8	2583.8	4876.5	3302.4	4135.6	2980.3	2298.2
Brazil	9276.8	6699.1	8037.8	5323.9	5583.8	5878.6	8861.5	7374.0	7237.1
Canada	5477.6	3986.2	7404.6	3013.6	4463.3	4210.5	5698.6	4813.6	3338.9
China	2549.1	3275.0	4602.8	3252.2	5729.5	4891.7	5480.4	6838.7	4631.2
Japan	6473.0	5832.1	5507.6	5786.2	8549.2	7201.3	5844.9	6822.0	6338.3
Russia	3061.1	2251.3	3066.7	2594.0	2690.1	2844.1	2484.2	2602.1	2700.0
USA	37219.0	28349.6	39712.1	29734.5	45347.2	36012.3	35315.3	28825.5	36662.7
Extra-EU	32364.3	16365.3	31194.9	12380.0	27125.6	12268.9	23833.5	15258.7	-
Intra-EU	101550.7	90213.9	91445.7	90792.1	96867.2	109536.5	98123.5	70889.6	-
Total	200772.0	159749.8	195238.0	155460.1	201232.4	186146.3	189777.5	146404.4	63206.3

2. TABLE OLIVES – 2019/20 CROP YEAR

The table below shows trade in table olives in the first 11 months of the 2019/20 crop year (September 2019 – July 2020). Imports grew by 3% in both Canada and Brazil but fell by 14% in Australia and 13% in the United States compared to the same period the previous crop year

TABLE OLIVE IMPORTS (T)										
Country	NOV 18	NOV 19	DEC 18	DEC 19	JAN 19	JAN 20	FEB 19	FEB 20	MAR 19	MAR 20
Australia	1894.3	2446.6	2363.8	3130.2	2208.2	1488.0	1233.8	1164.9	1848.5	1313.1
Brazil	12807.1	13466.6	9626.1	11834.1	7349.8	9248.7	9384.3	9559.4	8535.6	9705.8
Canada	2848.2	2863.4	2403.5	3192.4	2326.4	2594.0	2112.2	2050.4	2695.6	3172.0
USA	13040.2	13593.2	11242.6	11738.4	12164.6	10062.5	9854.0	9311.0	15965.2	12787.5
Extra-EU	9501.1	9282.0	8713.5	9596.4	10517.6	9440.1	9519.6	8643.9	11044.0	12928.9
Intra-EU	34606.4	33707.0	29204.6	28889.4	23680.6	25657.6	25012.7	25211.3	27382.2	31488.1
Total	74800.5	74518.7	62423.2	66565.9	57466.9	58491.0	57116.4	55940.8	67471.2	71395.5

TABLE OLIVE IMPORTS (T)										
Country	APR 19	APR 20	MAY 19	MAY 20	JUN 19	JUN 20	JUL 19	JUL 20	AUG 19	AUG 20
Australia	1590.2	1189.3	1556.4	1272.0	1191.9	1448.6	1949.8	1507.1	1396.5	1484.2
Brazil	10371.6	8022.8	9465.4	8040.0	7874.0	9629.6	10907.8	10512.5	9896.5	12911.9
Canada	3071.6	2659.9	2993.9	3267.6	2625.2	2542.3	2850.0	2511.3	3073.5	2055.7
USA	16395.3	11315.2	14787.7	11190.6	16081.7	10680.7	18172.0	10251.1	22107.2	16017.9
Extra-EU	12024.3	11161.6	19875.5	9479.6	8362.4	8996.9	10226.5	10526.8	7198.6	-
Intra-EU	29124.2	21986.9	30823.2	23753.9	30453.3	28500.3	34003.2	31924.3	26848.1	-
Total	72577.2	55317.7	71221.3	57003.7	66588.6	61798.5	78109.3	67233.1	70520.1	32469.8

In the first 11 months of the 2019/20 crop year (September 2019 – July 2020), intra-EU acquisitions fell by 2% and extra-EU imports by 1% compared to the same period the previous crop year.

II. PRODUCER PRICES – OLIVE OIL

Monthly price movements for extra virgin olive oil and refined olive oil are shown in graphs 1 and 2.

Extra virgin olive oil – Producer prices in Spain from 19 to 25 October 2020 stood at €2.27/kg, a 9.6% increase compared to the same period the previous crop year.

Italy – Prices in Italy from 19 to 25 October 2020 stood at €3.90/kg, an 8.2 % fall compared to the same period the previous crop year.

Greece – Prices in Greece from 19 to 25 October 2020 stood at €2.20/kg, a 17.9% fall compared to the same period the previous crop year.

Tunisia – Prices in Tunisia remained stable in the last weeks of June 2018, at €3.43/kg, an 18% fall compared to the same period the previous crop year.

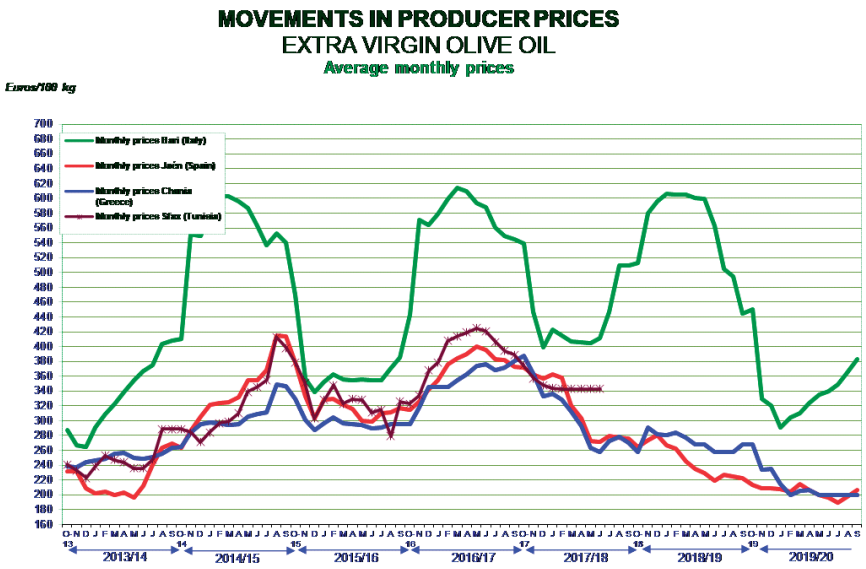

Graph I

Refined olive oil: Producer prices in Spain stood at €1.94/kg from 19 to 25 October 2020, which indicates a fall of 4.3% compared to the same period the previous crop year. Data for Italy in this category have not been available since the end of December 2017 when they had increased by 4% to €3.56/kg.

From 19 to 25 October 2020, the difference between the price of extra virgin olive oil (€2.27/kg) and refined olive oil (€1.94/kg) in Spain was €0.33/kg. In Italy, the difference was €0.43/kg in December 2017 (Graph 2).

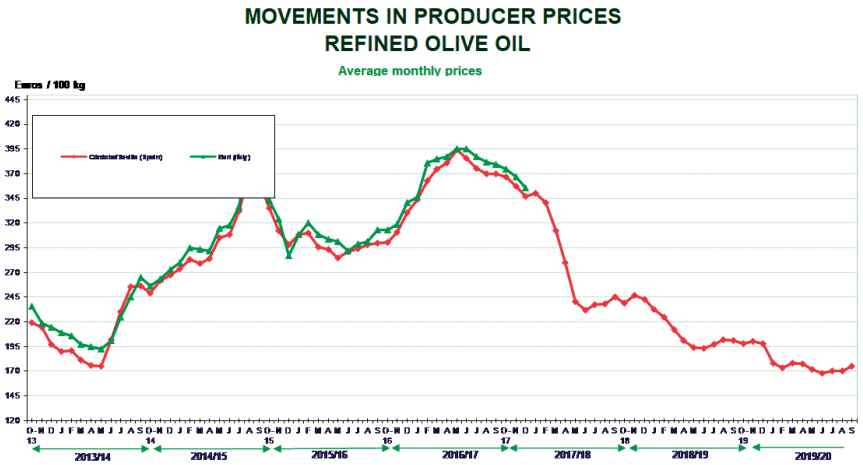

Graph 2

STAY TUNED!

http://www.internationaloliveoil.org

Keep up with the olive sector through Olive News:
http://www.scoop.it/t/olive-news

and the goings on at the IOC:
http://www.linkedin.com/company/international-olivecouncil

Our scientific journal Olivæ is available at:
http://www.internationaloliveoil.org/store/index/48-olivae-publications

IOC Head quarters:
C/ Príncipe de Vergara 154, Madrid

IOC

CONSEJO OLEÍCOLA INTERNACIONAL NEWSLETTER

Nº 155
NOVIEMBRE 2020
ESPAÑOL

EN ESTA EDICIÓN

- 55ª REUNIÓN DEL COMITÉ CONSULTIVO
- TRES BOLETINES DE NOTICIAS ESPECIALES
- DÍA MUNDIAL DEL OLIVO 2020: EL SIGNIFICADO
- WORKSHOP ON PANEL HARMONISATION
- 55ª REUNIÓN DE LAS ASOCIACIONES SIGNATARIAS
- COMISIÓN TÉCNICA DE CONTROL DE LABORATORIOS
- PREMIO A LA CALIDAD MARIO SOLINAS 2020 Ceremonia de entrega de premios
- LA SECRETARÍA EJECUTIVA RECUERDA A SU QUERIDO AMIGO
- CENTENARIO DE LA UNIVERSIDAD DE AGRONOMÍA DE ATENAS
- FOCUS: IMPORTACIONES DE ACEITUNAS DE MESA 2019/2020 AÑO DE COSECHA
- COMERCIO MUNDIAL DE ACEITE DE OLIVA Y ACEITUNAS DE MESA
- ACEITE DE OLIVA - AÑO DE COSECHA 2019/20

55ª REUNIÓN DEL COMITÉ CONSULTIVO

MADRID/ El Comité Consultivo del Aceite de Oliva y las Aceitunas de Mesa del Consejo Oleícola Internacional (COI), presidido por el Sr. Ali Haj M'Barek, celebró su 55ª reunión el 10 de noviembre de 2020 por videoconferencia.

Además de la notable presencia del Presidente del Consejo del COI, participaron en esta reunión más de 90 representantes de los países miembros del COI y representantes de las diferentes categorías profesionales del sector oleícola (productores, industriales, comerciantes y consumidores). También se invitó a las Asociaciones Americana y Australiana del Aceite de Oliva (NAOOA y AOOA) a participar como observadores.

En esta sesión, los funcionarios del COI presentaron las actividades de cada Unidad (Económica y Promoción, Química y Normalización, Tecnología y Medio Ambiente, y Observatorio), seguidas de un debate general. El debate se centró en la situación del sector olivarero, sus dificultades, desafíos y perspectivas, y concluyó con una serie de recomendaciones formuladas por el Comité a la Secretaría Ejecutiva para su presentación al Consejo de Miembros para su consideración.

Al final de la reunión, Georgia reiteró su petición de acoger la 56ª reunión, lamentando que su solicitud anterior para la 55ª reunión no se haya podido cumplir debido a la situación sanitaria mundial.

TRES EDICIONES ESPECIALES DEL BOLETÍN DEL COI

MADRID/ A finales de año, la Secretaría Ejecutiva dedicará tres números especiales de su Boletín a las actividades de las tres Unidades de Negocio de la COI: uno a Química y Normalización, otro a Tecnología y Medio Ambiente y un tercero a Economía y Promoción.

En los tres boletines se resumirán las iniciativas puestas en marcha por las diferentes Unidades durante la pandemia, demostrando un compromiso que va más allá de las emergencias y que espera con confianza un clima de mayor serenidad y una fructífera colaboración con los países miembros que se han adherido al Convenio Internacional del Aceite de Oliva y las Aceitunas de Mesa.

DÍA MUNDIAL DEL OLIVO 2020: EL COI Y LA UNESCO SE UNEN POR FIN

MADRID/ El COI celebra el Día Mundial del Olivo el 26 de noviembre de cada año. Para este evento tan importante, la Secretaría Ejecutiva de la COI apoya a las delegaciones de sus países miembros, representantes del sector, autoridades locales, observatorios y miembros del cuerpo diplomático de los países firmantes del Convenio Internacional del Aceite de Oliva y las Aceitunas de Mesa 2015.

En 2019, el 26 de noviembre fue creado oficialmente como Día Mundial del Olivo por la UNESCO, la Organización de las Naciones Unidas para la Educación, la Ciencia y la Cultura.

La propuesta fue presentada por el Líbano y Túnez, y el Comité Ejecutivo de la UNESCO la debatió ampliamente durante su 206ª reunión (documento 206 EX/41). El objetivo es proteger el olivo y promover los valores de paz, sabiduría y armonía que simboliza.

En sus observaciones, la Directora General de la UNESCO acogió con beneplácito la iniciativa y, dado que la protección del patrimonio cultural y natural, incluidos los paisajes culturales, constituye el núcleo del mandato de la UNESCO, alentó a los Estados miembros a celebrar el Día Mundial del Olivo y a promover la protección del patrimonio y la sostenibilidad ambiental. Dijo que las actividades para celebrar el Día Mundial del Olivo debían ser financiadas y ejecutadas por los Estados miembros, con el apoyo de la Secretaría, para promover el día en la medida de lo posible dentro de sus respectivos medios.

Tras examinar los documentos 206 EX/41 y 206 EX/DG.INF, el Consejo Ejecutivo de la UNESCO decidió aprobar la propuesta, incluir este punto en el orden del día de la 40ª reunión de la Conferencia General y recomendar a la Conferencia General que aprobara una resolución en la que se proclamara el 26 de noviembre como Día Mundial del Olivo.

La moción fue aprobada por unanimidad el 26 de noviembre de 2019: el Día Mundial del Olivio fue así oficialmente creado y puede ser celebrado en todo el mundo.

TALLER SOBRE LA ARMONIZACIÓN DE LOS PANELES

Para el reconocimiento del COI a los paneles de cata de aceite de oliva virgen

MADRID/ Los paneles de análisis sensorial que solicitan el reconocimiento del COI han sido invitados a participar en un seminario teórico y práctico sobre la armonización de los paneles. El seminario tendrá lugar por videoconferencia con interpretación simultánea del 14 al 18 de diciembre de 2020. Este evento está incluido en el programa de actividades de la Unidad de Normalización e Investigación para 2020, con el fin de minimizar las desviaciones entre los paneles.

En noviembre, se enviará a los paneles participantes un conjunto de muestras que deberán conservar adecuadamente hasta la fecha del evento.

55ª REUNIÓN DE LAS ASOCIACIONES SIGNATARIAS

MADRID/ La reunión se refería al acuerdo sobre el control de la calidad y la autenticidad del aceite de oliva y el aceite de orujo de oliva en los mercados de importación

Madrid - La calidad y la autenticidad de los aceites de oliva y de orujo de oliva vendidos en los mercados de importación están en la agenda de la Unidad de Normalización e Investigación desde 2007. Las actividades relacionadas con este tema, que se financian con las contribuciones de las asociaciones signatarias, continuarán en 2021.

La 55ª reunión de las asociaciones firmantes del Convenio para el control de la calidad y la autenticidad de los aceites de oliva y de los aceites de orujo de oliva comercializados en los mercados de importación se ha celebrado por videoconferencia en la sede del COI en Madrid el pasado 11 de noviembre de 2020.

COMISIÓN TÉCNICA DE CONTROL DE LABORATORIO

MADRID/ La reunión de expertos sobre control de laboratorio se celebró el 21 de octubre de 2020 por videoconferencia. Durante la reunión se presentaron los resultados del ensayo intercomparativo de 2020 para el reconocimiento por el COI de los laboratorios de análisis fisicoquímicos de tipo A para análisis básicos, B para análisis profundos y C para análisis de residuos y contaminantes para el período comprendido entre el 1º de diciembre de 2020 y el 30 de noviembre de 2021.

Las respuestas al informe COI/CHEM 2020 también fueron estudiadas por la comisión técnica de expertos, al igual que las solicitudes de reconocimiento del COI para el año 2021-2022 para verificar el cumplimiento de los criterios.

MARIO SOLINAS PREMIO A LA CALIDAD 2020

Ceremonia de entrega de premios

MADRID/ La ceremonia de entrega de los aceites de oliva ganadores del Premio a la Calidad Mario Solinas 2020 se celebrará por videoconferencia el 26 de noviembre de 2020.

Y los ganadores y finalistas han sido invitados a las celebraciones del Día Mundial del Olivo, y la ceremonia comenzará a las 16.00 horas. Los ganadores están invitados a hacer una breve presentación sobre su producción de aceite de oliva virgen extra.

LA SECRETARÍA EJECUTIVA RECUERDA A SU QUERIDO AMIGO

MADRID/ La secretaria ejecutiva del COI transmite su más sentido pésame, su recuerdo y su cariño a toda la familia y amigos de Juan Salas Gómez que nos ha dejado. En el COI le apreciábamos y le recordaremos por su gran calidad humana y profesional y por la labor desarrollada durante años y años de colaboración y dedicación al análisis sensorial de los aceites de oliva vírgenes.

Olivicultor y primer jefe de panel del Laboratorio Agroalimentario de Córdoba, puesto que ostentó hasta su jubilación. Experto catador, comunicador de las bondades del aceite de oliva virgen. Muy activo en grupos de trabajo de organismos nacionales e internacionales. Vinculado siempre al mundo agrario, al olivar y al aceite de oliva, defendió la revolución de la calidad para lograr que nuestros aceites de oliva virgen extra fuesen competitivos. Le recordamos por su sentido del humor, su nobleza, su cercanía y su pasión por el campo y el aceite de oliva.



CENTENARIO DE LA UNIVERSIDAD DE AGRONOMIA DE ATENAS

Curso avanzado: Control de higiene y gestión de calidad en la industria de la aceituna de mesa. Videoconferencia, del 20 al 23 de octubre de 2020

MADRID/ El Consejo Oleícola Internacional se unió a la Universidad de Agronomia de Atenas para celebrar su 100º aniversario organizando el curso avanzado sobre control de la higiene y gestión de la calidad en la industria de la aceituna de mesa.

Tanto el Director Ejecutivo del COI, Abdellatif Ghedira, como el Rector de la Universidad, Spyridon Kintzios, participaron en el lanzamiento. En sus discursos introductorios, destacaron la importancia del curso para los técnicos y profesionales participantes de Argelia, Croacia, Grecia, Irán (RI), Italia, Jordania, Letonia, Marruecos, Túnez y Turquía.

Durante el curso, los principales expertos en la materia del COI y de Grecia compartieron sus conocimientos sobre una amplia gama de temas, entre ellos la elaboración de aceitunas de mesa, la gestión de la calidad, la seguridad, las normas de higiene, los criterios microbiológicos y la evaluación sensorial. El Director del curso Efstathios Z. Panagou, y el Jefe de la Unidad de Olivicultura, Tecnología del Aceite de Oliva y Medio Ambiente del COI Abdelkrim Adi cerraron juntos el curso.

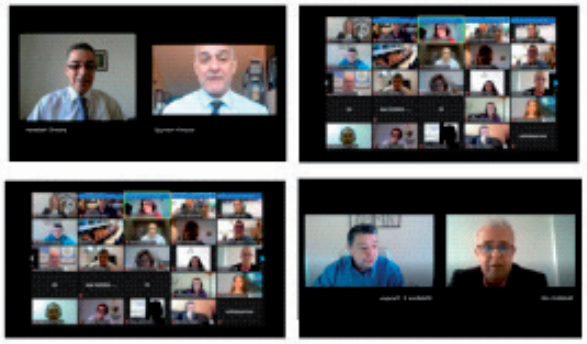

EL MUNDO DEL ACEITE DE OLIVA



FOCUS: IMPORTACIONES DE ACEITUNA DE MESA 2019/2020

Las importaciones de aceituna de mesa en los principales mercados importadores han caído un 5,0% en la campaña 2019/2020 comparadas con la campaña anterior. Desde el inicio oficial de la pandemia por COVID-19 en marzo las importaciones han caído un 13,7% comparadas con el mismo periodo del año anterior.

	2013/2014	2014/2015	2015/2016	2016/2017	2017/2018	2018/2019	2019/2020	Average	%Variation Rates
AUSTRALIA	17914	15841	15510	17597	17260	18488	16330	16991	↓ -11.7
BRAZIL	113999	103255	102045	114284	109933	117796	124371	112241	↑ 5.6
CANADA	29141	29153	29931	28662	31337	32324	32172	30388	↓ -0.5
Extra-EU(11 months)	87214	85735	82991	90932	106165	106750	105395	95026	↓ -1.3
USA	135453	151939	154050	146232	141211	171620	146444	149564	↓ -14.7
Total	**383720**	**385923**	**384527**	**397707**	**405906**	**446979**	**424712**	**404211**	↓ -5

Tabla I – Importaciones de aceituna de mesa en la campaña 2019/2020 (desde septiembre hasta agosto. Extra-EU hasta julio).

Los principales mercados importadores han disminuido significativamente las importaciones de aceituna de mesa en el periodo que va de marzo a agosto de 2020 salvo el de Brasil que ha aumentado un 1,4%. La mayor caída se ha dado en el mercado de Estados Unidos con un 30,2% menos que el mismo periodo del año 2019.

	2013/2014	2014/2015	2015/2016	2016/2017	2017/2018	2018/2019	2019/2020	Average	%Variation Rates
AUSTRALIA	8248	7632	8731	8937	9288	9534	8389	8680	↓ -12
BRAZIL	57963	49236	62323	56043	54518	57051	57823	56422	↑ 1.4
CANADA	14308	14730	17853	14562	16572	17299	16226	15936	↓ -6.2
Extra-EU	46611	41825	45537	46617	54999	53178	52814	48797	↓ -0.7
USA	73282	84573	98200	78235	76065	103509	72243	83730	↓ -30.2
Total	**200412**	**197995**	**232645**	**204394**	**211442**	**240571**	**207495**	**213565**	↓ -13.7

Tabla II – Importaciones de aceituna de mesa desde de marzo hasta agosto 2020. Extra-EU hasta julio.

En general todos los mercados presentan caídas mensuales en el periodo que va desde marzo hasta agosto de 2020. Destaca el mercado de Estados Unidos donde a partir de marzo las importaciones tienen caídas que van desde el 20% que se produce en marzo al 44% de julio.

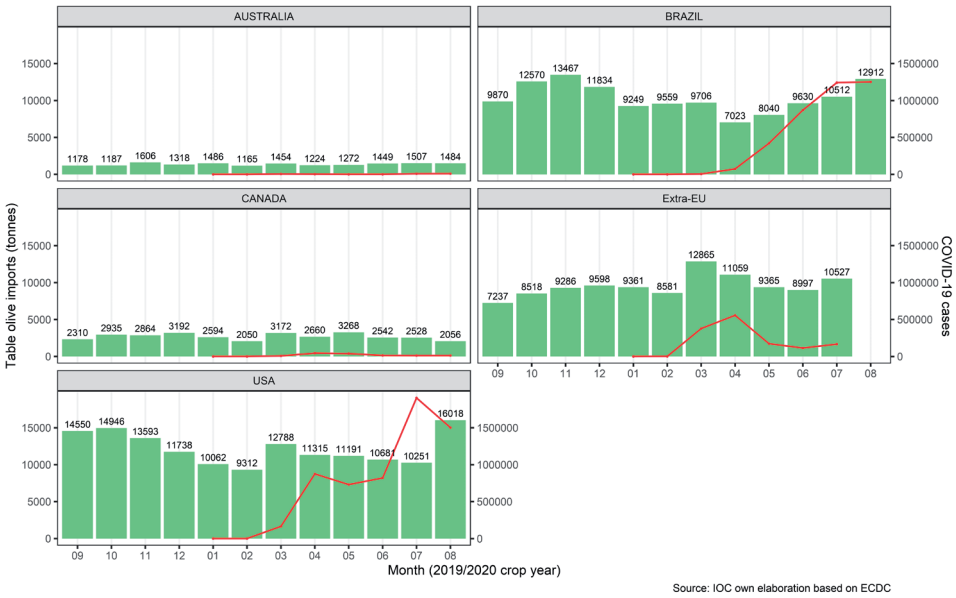

Gráfico I – Importaciones de aceituna de mesa en la campaña 2019/2020 y casos de COVID-19

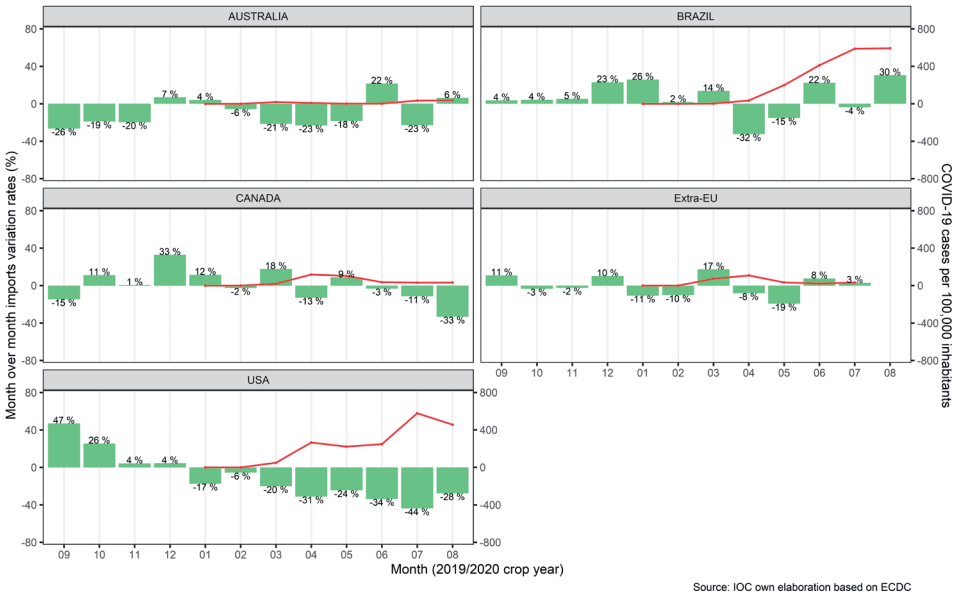

Gráfico II – Importaciones de aceituna de mesa en la campaña 2019/2020 y casos de COVID-19 por 100.000 habitantess

Por procedencia de las importaciones, en la campaña 2019/20 los principales proveedores de estos mercados son: España, Argentina, Marruecos, Egipto y Grecia, todos ellos con cuotas de mercado por encima del 10%. Con crecimientos positivos respecto a la campaña anterior se encuentran Egipto (38,9%), Perú (0,1%), Italia (7,3%) y Albania (5,8%).

	2016/2017	2017/2018	2018/2019	2019/2020	%Share	%Variation rates
SPAIN	100535	92711	111638	97232	22.9	↓ -12.9
ARGENTINA	63421	66302	69972	65346	15.4	↓ -6.6
MOROCCO	60107	62923	69046	58736	13.8	↓ -14.9
EGYPT	52380	62376	39591	54981	12.9	↑ 38.9
GREECE	52502	51865	52021	48463	11.4	↓ -6.8
TURKEY	26785	30658	40638	36984	8.7	↓ -9
PERU	13614	9884	26551	26573	6.3	↑ 0.1
ITALY	7738	8384	9177	9844	2.3	↑ 7.3
MEXICO	5484	3121	7760	6710	1.6	↓ -13.5
PORTUGAL	4401	4278	6526	6330	1.5	↓ -3
ALBANIA	2885	4937	5713	6043	1.4	↑ 5.8
Others	7855	8469	8346	7470	1.8	↓ -10.5
Total	**397707**	**405906**	**446979**	**424712**	**100**	↓ -5

Tabla III – Importaciones de aceituna de mesa en la campaña 2019/2020 por país de origen (desde septiembre hasta agosto. Extra-EU hasta julio).

Desde marzo hasta agosto de 2020 las importaciones de Egipto han aumentado un 138,3% superando en cuota de mercado para este periodo a Argentina y Marruecos.

	2016/2017	2017/2018	2018/2019	2019/2020	%Share	%Variation rates
SPAIN	50510	43505	65791	46622	22.5	↓ -29.1
EGYPT	26031	36321	13623	32469	15.6	↑ 138.3
MOROCCO	32947	36345	39473	29627	14.3	↓ -24.9
ARGENTINA	32681	27728	37562	27807	13.4	↓ -26
GREECE	28214	29948	26541	25231	12.2	↓ -4.9
TURKEY	12628	14899	18554	16927	8.2	↓ -8.8
PERU	5030	5137	14933	11046	5.3	↓ -26
ITALY	4486	5161	5597	5132	2.5	↓ -8.3
Others	11866	12396	18494	12634	6.1	↓ -31.7
Total	**204394**	**211442**	**240571**	**207495**	**100**	↓ -13.7

Tabla IV – Importaciones de aceituna de mesa desde de marzo hasta agosto 2020 por país de origen. Extra-EU hasta julio.

I. COMERCIO MUNDIAL DEL ACEITE DE OLIVA Y LAS ACEITUNAS DE MESA

1. ACEITE DE OLIVA – CAMPAÑA 2019/20

El comercio de aceite de oliva y de aceite de orujo de oliva en los 8 mercados que aparecen en la siguiente tabla durante los once primeros meses (octubre 2019 – agosto 2020) de la actual campaña muestran un aumento del 20% en Canadá, 19% en Brasil, 14% en Australia, 12% en Rusia, 9% en China, 11% en Estados Unidos y del 4% en Japón, respecto al mismo periodo de la campaña anterior.

En cuanto al comercio de la UE en los diez primeros meses de la campaña actual (2019/20), las adquisiciones Intra-UE aumentaban un 8% y las importaciones Extra-UE aumentan un 49% respecto al mismo periodo de la campaña anterior.

OLIVE OIL IMPORTS (INCLUDING OLIVE POMACE OIL) (T)									
Country	DEC 18	DEC 19	JAN 19	JAN 20	FEB 19	FEB 20	MAR 19	MAR 20	APR 19
Australia	1894.3	2446.6	2363.8	3130.2	2208.2	2375.6	2548.4	2633.4	2178.1
Brazil	6310.5	7845.2	6515.5	8938.4	8022.5	8860.8	8848.9	11911.3	8794.1
Canada	4217.5	4182.1	4104.4	2778.9	3222.5	3222.5	4017.0	5877.1	4763.8
China	4740.2	6586.4	7115.2	3542.4	1520.3	3542.4	3598.7	2780.2	3047.9
Japan	4610.2	7189.2	5594.4	4643.6	4489.0	5125.7	5398.7	6332.9	7211.1
Russia	2836.1	2904.4	1420.6	1593.7	2177.9	2122.7	1970.7	2935.8	2351.1
USA	22626.7	30983.4	27204.7	24753.6	23870.3	29002.5	25869.5	32358.3	33158.2
Extra-EU	19103.1	17621.2	14229.4	14532.4	19875.5	21666.8	18327.4	37832.2	14793.0
Intra-EU	102335.2	118839.5	94954.1	102450.5	98532.5	105366.4	99815.8	108906.5	94274.0
Total	177030.5	194816.3	160192.6	166805.9	165897.8	181285.4	170395.0	211567.8	170571.3

OLIVE OIL IMPORTS (INCLUDING OLIVE POMACE OIL) (T)									
Country	APR 20	MAY 19	MAY 20	JUN 19	JUN 20	JUL 19	JUL 20	AUG 19	AUG 20
Australia	2800.3	2777.4	4259.8	2583.8	4876.5	3302.4	4135.6	2980.3	2298.2
Brazil	9276.8	6699.1	8037.8	5323.9	5583.8	5878.6	8861.5	7374.0	7237.1
Canada	5477.6	3986.2	7404.6	3013.6	4463.3	4210.5	5698.6	4813.6	3338.9
China	2549.1	3275.0	4602.8	3252.2	5729.5	4891.7	5480.4	6838.7	4631.2
Japan	6473.0	5832.1	5507.6	5786.2	8549.2	7201.3	5844.9	6822.0	6338.3
Russia	3061.1	2251.3	3066.7	2594.0	2690.1	2844.1	2484.2	2602.1	2700.0
USA	37219.0	28349.6	39712.1	29734.5	45347.2	36012.3	35315.3	28825.5	36662.7
Extra-EU	32364.3	16365.3	31194.9	12380.0	27125.6	12268.9	23833.5	15258.7	-
Intra-EU	101550.7	90213.9	91445.7	90792.1	96867.2	109536.5	98123.5	70889.6	-
Total	200772.0	159749.8	195238.0	155460.1	201232.4	186146.3	189777.5	146404.4	63206.3

2. ACEITUNAS DE MESA – CAMPAÑA 2019/20

El comercio de aceitunas de mesa durante la campaña 2019/20 (septiembre 2019 – agosto 2020) en los mercados que aparecen en la siguiente tabla muestran un aumento del 6% en Brasil. Por otro lado, disminuye un 1% en Canadá, un 12% en Australia y un 15% en Estados Unidos, respecto al mismo periodo de la campaña anterior.

TABLE OLIVE IMPORTS (T)										
Country	NOV 18	NOV 19	DEC 18	DEC 19	JAN 19	JAN 20	FEB 19	FEB 20	MAR 19	MAR 20
Australia	1894.3	2446.6	2363.8	3130.2	2208.2	1488.0	1233.8	1164.9	1848.5	1313.1
Brazil	12807.1	13466.6	9626.1	11834.1	7349.8	9248.7	9384.3	9559.4	8535.6	9705.8
Canada	2848.2	2863.4	2403.5	3192.4	2326.4	2594.0	2112.2	2050.4	2695.6	3172.0
USA	13040.2	13593.2	11242.6	11738.4	12164.6	10062.5	9854.0	9311.0	15965.2	12787.5
Extra-EU	9501.1	9282.0	8713.5	9596.4	10517.6	9440.1	9519.6	8643.9	11044.0	12928.9
Intra-EU	34606.4	33707.0	29204.6	28889.4	23680.6	25657.6	25012.7	25211.3	27382.2	31488.1
Total	74800.5	74518.7	62423.2	66565.9	57466.9	58491.0	57116.4	55940.8	67471.2	71395.5

TABLE OLIVE IMPORTS (T)										
Country	APR 19	APR 20	MAY 19	MAY 20	JUN 19	JUN 20	JUL 19	JUL 20	AUG 19	AUG 20
Australia	1590.2	1189.3	1556.4	1272.0	1191.9	1448.6	1949.8	1507.1	1396.5	1484.2
Brazil	10371.6	8022.8	9465.4	8040.0	7874.0	9629.6	10907.8	10512.5	9896.5	12911.9
Canada	3071.6	2659.9	2993.9	3267.6	2625.2	2542.3	2850.0	2511.3	3073.5	2055.7
USA	16395.3	11315.2	14787.7	11190.6	16081.7	10680.7	18172.0	10251.1	22107.2	16017.9
Extra-EU	12024.3	11161.6	19875.5	9479.6	8362.4	8996.9	10226.5	10526.8	7198.6	-
Intra-EU	29124.2	21986.9	30823.2	23753.9	30453.3	28500.3	34003.2	31924.3	26848.1	-
Total	72577.2	55317.7	71221.3	57003.7	66588.6	61798.5	78109.3	67233.1	70520.1	32469.8

El comercio de la UE de aceitunas de mesa en los once primeros meses de la campaña 2019/20 (septiembre 2019 - julio 2020) las adquisiciones Intra-EU disminuían un 2% y las importaciones Extra-EU disminuían un 1%, respecto al mismo periodo de la campaña anterior.

II. PRECIOS EN ORIGEN – ACEITES DE OLIVA

La evolución de precios mensuales para aceite de oliva virgen extra y refinado se muestra en los gráficos 1 y 2.

Aceite de Oliva Virgen Extra – Los precios en origen en España en la semana del 19 al 25 de octubre de 2020 se sitúan en 2,27€/kg, que supone un aumento del 9,6% respecto al mismo periodo del año anterior.

Italia – Los precios en origen italianos se sitúan en la semana del 19 al 25 de octubre en 3,9€/kg, que supone una disminución del 8,2% respecto al mismo periodo del año anterior.

Grecia – Los precios de Grecia en la semana del 19 al 25 de octubre se sitúan en 2,20€/kg, por lo que disminuyen un 17,9% respecto al mismo periodo del año anterior.

Túnez – Los precios en Túnez permanecen estables en las últimas semanas de junio 2018, situándose en 3,43€/kg, que supone un decrecimiento del 18% respecto al mismo periodo del año anterior.

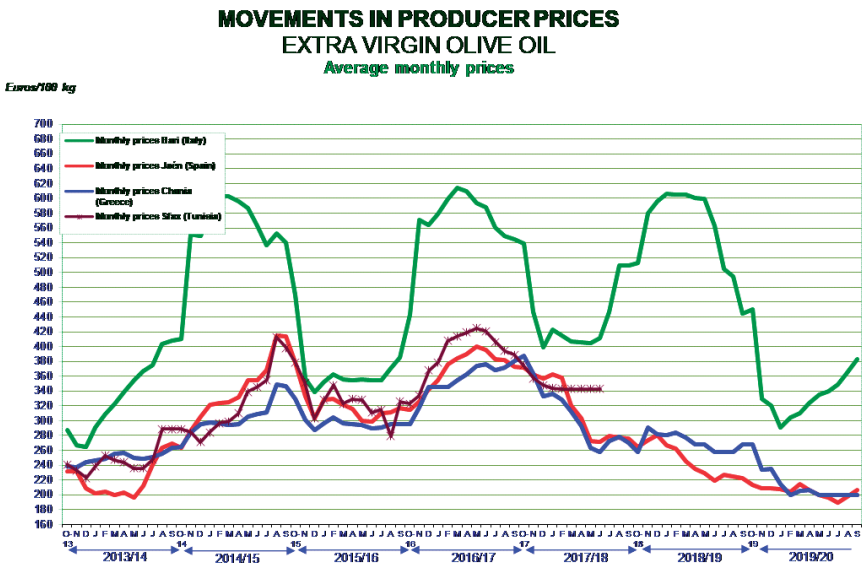

Gráfico I

Aceite de oliva refinado: Los precios en origen en España se sitúan en 1,94€/kg en la semana del 19 al 25 de octubre de 2020 lo que supone una caída del 4,3% comparada con el mismo periodo de la campaña anterior. Datos para Italia en esta categoría no se encuentran disponibles desde finales de diciembre 2017 cuando tuvieron un incremento del 4% situándose en 3,56€/kg.

La diferencia entre el aceite de oliva virgen extra (2,27€/kg) y el precio de aceite de oliva refinado (1,94€/kg) en España es de 0,33€/kg. En Italia esta diferencia en diciembre de 2017 fue de 0,43€/kg. (Gráfico 2).

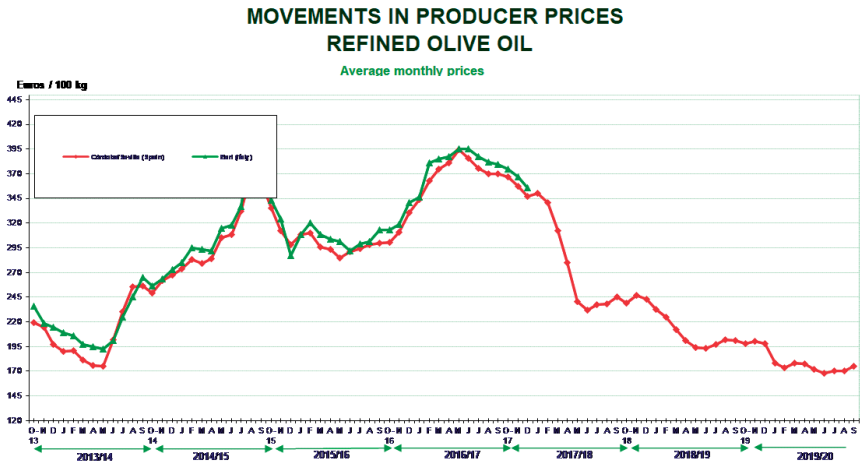

Gráfico 2

¡MANTENTE INFORMADO!

http://www.internationaloliveoil.org

Siga la actualidad del sector en la revista de prensa del COI, Olive News:
http://www.scoop.it/t/olive-news

Siga la información del COI en:
http://www.linkedin.com/company/international-olivecouncil

La revista científica del COI, Olivæ, está disponible en:
http://www.internationaloliveoil.org/store/index/48-olivae-publications

El edificio (principal) del
Consejo Oleícola Internacional:
C/ Príncipe de Vergara 154, Madrid

COI

CONSEIL OLÉICOLE INTERNATIONAL NEWSLETTER

Nº 155
NOVEMBRE 2020
FRANÇAIS

DANS CE NUMÉRO

- 55e RÉUNION DU COMITÉ CONSULTATIF
- TROIS ÉDITIONS SPÉCIALES DE LA NEWSLETTER DU COI
- JOURNÉE MONDIALE DE L'OLIVIER: LE COI ET L'UNESCO S'UNISSENT ENFIN
- ATELIER D'HARMONISATION DES JURYS DE DÉGUSTATION D'HUILE D'OLIVE VIERGE AGRÉÉS PAR LE COI
- 55e RÉUNION DES ASSOCIATIONS SIGNATAIRES
- COMMISSION TECHNIQUE SUR LE CONTRÔLE DES LABORATOIRES
- CÉRÉMONIE DE REMISE DES PRIX DU CONCOURS À LA QUALITÉ MARIO SOLINAS 2020
- LE SECRÉTARIAT EXÉCUTIF SE SOUVIENT D'UN AMI CHER
- 100e ANNIVERSAIRE DE L'UNIVERSITÉ AGRICOLE D'ATHÈNES
- FOCUS : IMPORTATIONS D'OLIVES DE TABLE DURANT LA CAMPAGNE 2019/2020
- LE COMMERCE MONDIAL DE L'HUILE D'OLIVE ET DES OLIVES DE TABLE
- HUILE D'OLIVE - CAMPAGNE OLÉICOLE 2019/20

55E RÉUNION DU COMITÉ CONSULTATIF

MADRID/ Le Comité consultatif de l'huile d'olive et des olives de table du Conseil oléicole international (COI), présidé par M. Ali Haj M'Barek, a tenu sa 55e réunion, le 10 novembre 2020 en visioconférence.

Outre la présence très remarquée du Président du Conseil du COI, plus de 90 représentants des pays membres de l'Organisation et représentants des différentes catégories professionnelles du secteur oléicole (producteurs, industriels, négociants et consommateurs) ont participé à cette réunion. Les associations américaine et australienne de l'huile d'olive (NAOOA et AOOA) avaient également été invitées à y prendre part en tant qu'observateurs.

Lors de cette séance, les fonctionnaires du COI ont présenté les activités relevant de chaque Unité (économie-promotion, chimie-normalisation, technologie-environnement et observatoire), donnant lieu à un débat général. Les discussions ont porté sur la situation du secteur oléicole, ses difficultés, ses défis et ses perspectives, et a été conclu par une série de recommandations formulées par le Comité au Secrétariat exécutif, afin que ce dernier les soumette à l'appréciation du Conseil des Membres.

Au terme de cette réunion, la Géorgie a réitéré sa demande d'accueillir les travaux de la 56e réunion, regrettant que sa précédente requête concernant la 55e réunion n'ait pas pu se réaliser en raison de la situation sanitaire mondiale.

TROIS ÉDITIONS SPÉCIALES DE LA NEWSLETTER DU COI

MADRID/ Le Secrétariat exécutif consacrera d'ici la fin de l'année trois numéros spéciaux de sa Newsletter aux activités des trois Unités opérationnelles du COI : un à la chimie et à la normalisation, un autre à la technique et à l'environnement et un troisième à l'économie et à la promotion.

Les trois newsletters résumeront les initiatives mises en œuvre par les différentes Unités durant la pandémie, témoignant d'un engagement qui va au-delà des urgences et qui envisage avec confiance un climat de plus grande sérénité et une collaboration fructueuse avec les pays membres qui ont adhéré à l'Accord international sur l'huile d'olive et les olives de table.

JOURNÉE MONDIALE DE L'OLIVIER: LE COI ET L'UNESCO S'UNISSENT ENFIN

MADRID/ Le COI célèbre chaque année la Journée mondiale de l'olivier le 26 novembre. Pour cet événement très important, le COI offre son soutien à l'organisation d'activités pour l'ensemble de son Secrétariat exécutif, les délégations de ses pays membres, les représentants du secteur, les autorités locales, les observatoires et les membres du corps diplomatique des pays qui ont signé l'Accord international de 2015 sur l'huile d'olive et les olives de table.

En 2019, l'Organisation des Nations unies pour l'éducation, la science et la culture (UNESCO) a créé officiellement la Journée mondiale de l'olivier, en lui attribuant la date du 26 novembre.

La proposition a été présentée par le Liban et la Tunisie et le Comité exécutif de l'UNESCO en a longuement discuté lors de sa 206e session (document 206 EX/41). L'objectif est de protéger l'olivier et de promouvoir les valeurs de paix, de sagesse et d'harmonie qu'il symbolise.

Dans ses commentaires, la directrice générale de l'UNESCO a salué l'initiative et, comme la protection du patrimoine culturel et naturel - y compris les paysages culturels - est au cœur du mandat de l'UNESCO, elle a encouragé les États membres à célébrer la Journée mondiale de l'olivier et à promouvoir la protection du patrimoine et la durabilité environnementale. Elle a déclaré que les activités visant à célébrer la Journée mondiale de l'olivier devraient être financées et mises en œuvre par les États membres, avec le soutien du Secrétariat, afin de promouvoir autant que possible cette journée mondiale, dans la limite de leurs moyens respectifs.

Après avoir examiné les documents 206 EX/41 et 206 EX/DG.INF, le Conseil exécutif de l'UNESCO a décidé d'approuver la proposition, d'inscrire ce point à l'ordre du jour de la 40e session de la Conférence générale et de recommander à la Conférence générale d'adopter une résolution proclamant le 26 novembre Journée mondiale de l'olivier.

La motion a été adoptée à l'unanimité le 26 novembre 2019 : la Journée mondiale de l'olivier a enfin été crée officiellement et peut être célébrée partout dans le monde.

ATELIER D'HARMONISATION DES JURYS DE DÉGUSTATION D'HUILE D'OLIVE VIERGE AGRÉÉS PAR LE COI

MADRID/ Les jurys d'analyse sensorielle qui participent aux essais de contrôle de leur compétence en vue d'obtenir leur agrément par le COI ont été invités à participer à un séminaire théorique et pratique d'harmonisation. Ce séminaire se déroulera du 14 au 18 décembre 2020 en visioconférence avec interprétation simultanée. Cette activité, qui vise à réduire les écarts entre les jurys, est inscrite au programme d'activités de l'Unité de normalisation et de recherche de l'année 2020.

Les jurys participants recevront dans le courant du mois de novembre un ensemble d'échantillons qui devront être conservés correctement jusqu'à la date de l'activité.

55E RÉUNION DES ASSOCIATIONS SIGNATAIRES

Convention pour le contrôle de la qualité et de l'authenticité des huiles d'olive et des huiles de grignons d'olive commercialisées sur les marchés d'importation

MADRID/ Le contrôle de la qualité et de l'authenticité des huiles d'olive et des huiles de grignons d'olive commercialisées sur les marchés d'importation figure au programme de l'Unité de normalisation et de recherche depuis 2007. Cette activité, qui est financée par les contributions des associations signataires, se poursuivra en 2021 à la lumière des conclusions du débat sur l'avenir de la Convention.

La 55e réunion des associations signataires de cette Convention s'est déroulée le 11 novembre 2020 à 12 heures en vidéoconférence à partir du siège du COI à Madrid.

COMMISSION TECHNIQUE D'EXPERTS SUR LE CONTRÔLE DES LABORATOIRES

MADRID/ La réunion de la commission technique d'experts pour le contrôle des laboratoires s'est tenue le 21 octobre 2020 en visioconférence. Les experts ont examiné les résultats de l'essai d'intercomparaison de type A pour l'analyse de base, B pour l'analyse approfondie et C pour l'analyse des résidus et des contaminants, auxquels ont participé les laboratoires d'analyse physico-chimique en 2020 en vue de l'obtention de leur agrément par le COI pour la période du 01/12/2020 au 30/11/2021.

À cette occasion, la commission technique d'experts a également examiné les commentaires formulésv sur le rapport COI/CHEM 2020, ainsi que les demandes présentées pour obtenir l'agrément du COI pour l'année 2021-2022 pour vérifier le respect des conditions requises.

CÉRÉMONIE DE REMISE DES PRIX DU CONCOURS INTERNATIONAL MARIO SOLINAS

MADRID/ La cérémonie de remise des prix du Concours Mario Solinas 2020 à la qualité de l'huile d'olive vierge extra aura lieu en visioconférence le 26 novembre 2020 à 16 heures, dans le cadre de la célébration de la Journée mondiale de l'olivier. Tous les lauréats et finalistes de cette édition seront conviés à la cérémonie et les lauréats seront invités à faire une brève présentation de leur production d'huile d'olive vierge extra.

LE SECRÉTARIAT EXÉCUTIF SE SOUVIENT D'UN AMI CHER

MADRID/ Le Secrétariat exécutif du COI présente ses condoléances et exprime toute son affection à la famille et aux amis de Juan Salas Gómez qui vient de nous quitter. Au COI, nous nous souviendrons de lui pour ses grandes qualités humaines et professionnelles et pour le travail qu'il a accompli pendant des années de collaboration et de dévouement à l'analyse sensorielle des huiles d'olive vierges.

Premier chef du jury du Laboratoire d'alimentation et d'agriculture de Cordoue - poste qu'il a occupé jusqu'à sa retraite -, oléiculteur et expert en évaluation sensorielle, communicateur des bienfaits de l'huile d'olive vierge, il était très actif au sein des groupes de travail des organisations nationales et internationales et n'a jamais cessé d'être lié au monde agricole, à l'oléiculture et à l'huile d'olive. Fervent défenseur de la qualité, il a contribué à rendre les huiles d'olive vierges extra compétitives. On se souviendra de lui pour son sens de l'humour, sa noblesse, sa proximité et sa passion pour la campagne et pour l'huile d'olive.



CÉLÉBRATION DU 100E ANNIVERSAIRE DE L'UNIVERSITÉ D'AGRICULTURE D'ATHÈNES

Cours supérieur : Contrôle de l'hygiène et gestion de la qualité dans l'industrie des olives de table

MADRID/ Le Conseil oléicole international s'est associé à l'Université d'agriculture d'Athènes pour l'organisation conjointe d'un cours supérieur sur le contrôle de l'hygiène et la gestion de la qualité dans l'industrie des olives de table, à l'occasion du 100e anniversaire de cette université.

L'inauguration a été assurée par le Directeur exécutif du COI, Abdellatif Ghedira, et le Recteur de l'université, Spyridon Kintzios, qui ont tous les deux, dans leur discours d'ouverture, souligné l'importance de ce cours pour les techniciens et les professionnels des pays membres du COI.

Ont participé à cet événement l'Algérie, la Croatie, la Grèce, l'Iran, l'Italie, la Jordanie, la Lettonie, le Maroc, la Tunisie et la Turquie.

Durant ce cours, divers sujets ont été abordés par quelques-uns des plus grands experts dans ce domaine, notamment la transformation des olives de table, la gestion de la qualité, la sécurité, les normes d'hygiène, les critères microbiologiques et l'évaluation sensorielle.

La clôture a été assurée par Efstathios Z. Panagou, le directeur du cours, et Abdelkrim Adi, le chef de l'Unité oléiculture, oléotechnie et environnement du COI.

LE MARCHÉ MONDIAL DE L'HUILE D'OLIVE ET DES OLIVES DE TABLE

Source: Unité Economie et Promotion



FOCUS: IMPORTATIONS D'OLIVES DE TABLE 2019/2020

Les importations d'olives de table sur les principaux marchés d'importation ont diminué de 5% au cours de la campagne 2019/2020 par rapport à la campagne précédente. Depuis le début officiel de la pandémie de Covid-19 en mars 2020, les importations ont chuté de 13,7% par rapport à la même période de la dernière campagne.

	2013/2014	2014/2015	2015/2016	2016/2017	2017/2018	2018/2019	2019/2020	Average	%Variation Rates
AUSTRALIA	17914	15841	15510	17597	17260	18488	16330	16991	↓ -11.7
BRAZIL	113999	103255	102045	114284	109933	117796	124371	112241	↑ 5.6
CANADA	29141	29153	29931	28662	31337	32324	32172	30388	↓ -0.5
Extra-EU(11 months)	87214	85735	82991	90932	106165	106750	105395	95026	↓ -1.3
USA	135453	151939	154050	146232	141211	171620	146444	149564	↓ -14.7
Total	**383720**	**385923**	**384527**	**397707**	**405906**	**446979**	**424712**	**404211**	↓ -5

Tableau I - Importations d'olives de table pour la campagne de commercialisation 2019/2020 (de septembre à août. Extra-UE jusqu'en juillet)

Les principaux marchés d'importation ont en effet réduit considérablement leurs importations d'olives de table entre mars et août 2020, à l'exception du Brésil, dont les achats ont augmenté de 1,4%. La plus forte baisse a été enregistrée sur le marché américain, avec 30,2% de moins qu'au cours de la même période de 2019.

	2013/2014	2014/2015	2015/2016	2016/2017	2017/2018	2018/2019	2019/2020	Average	%Variation Rates
AUSTRALIA	8248	7632	8731	8937	9288	9534	8389	8680	↓ -12
BRAZIL	57963	49236	62323	56043	54518	57051	57823	56422	↑ 1.4
CANADA	14308	14730	17853	14562	16572	17299	16226	15936	↓ -6.2
Extra-EU	46611	41825	45537	46617	54999	53178	52814	48797	↓ -0.7
USA	73282	84573	98200	78235	76065	103509	72243	83730	↓ -30.2
Total	**200412**	**197995**	**232645**	**204394**	**211442**	**240571**	**207495**	**213565**	↓ -13.7

Tableau II - Importations d'olives de table de mars à août 2020 Extra-UE jusqu'en juillet.

En général, tous les marchés ont affiché des baisses mensuelles entre mars et août 2020. Le marché américain a été particulièrement touché, avec une diminution de 20% de ses importations en mars et de 44% en juillet.

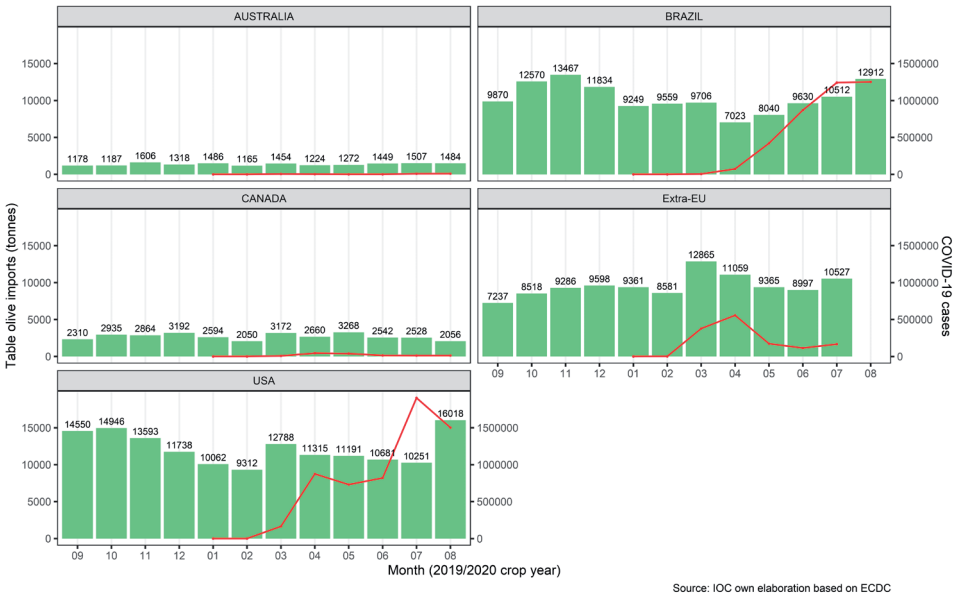

Figure I - Importations d'olives de table durant la campagne 2019/2020 et cas de COVID-19

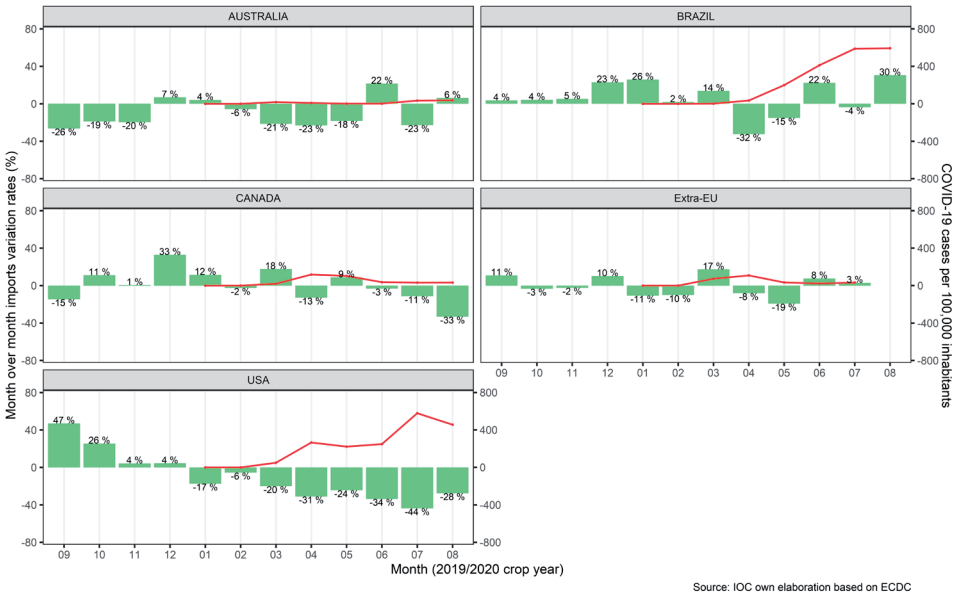

Graphique II - Importations d'olives de table au cours de la campagne 2019/2020 et cas de COVID-19 pour 100 000 habitants

Si l'on analyse l'origine des importations au cours de la campagne 2019/20, on observe que les principaux fournisseurs de ces marchés - tous avec des parts de marché supérieures à 10% - sont l'Espagne, l'Argentine, le Maroc, l'Égypte et la Grèce. Parmi les pays qui enregistrent une croissance positive par rapport à la campagne précédente, on citera l'Égypte (38,9%), le Pérou (0,1%), l'Italie (7,3%) et l'Albanie (5,8%).

	2016/2017	2017/2018	2018/2019	2019/2020	%Share	%Variation rates
SPAIN	100535	92711	111638	97232	22.9	↓ -12.9
ARGENTINA	63421	66302	69972	65346	15.4	↓ -6.6
MOROCCO	60107	62923	69046	58736	13.8	↓ -14.9
EGYPT	52380	62376	39591	54981	12.9	↑ 38.9
GREECE	52502	51865	52021	48463	11.4	↓ -6.8
TURKEY	26785	30658	40638	36984	8.7	↓ -9
PERU	13614	9884	26551	26573	6.3	↑ 0.1
ITALY	7738	8384	9177	9844	2.3	↑ 7.3
MEXICO	5484	3121	7760	6710	1.6	↓ -13.5
PORTUGAL	4401	4278	6526	6330	1.5	↓ -3
ALBANIA	2885	4937	5713	6043	1.4	↑ 5.8
Others	7855	8469	8346	7470	1.8	↓ -10.5
Total	**397707**	**405906**	**446979**	**424712**	**100**	↓ -5

Tableau III - Importations d'olives de table pour la campagne 2019/2020 par pays d'origine (de septembre à août. Extra-UE jusqu'en juillet)

Les importations en provenance d'Égypte ont augmenté de 138,3% entre mars et août 2020, dépassant l'Argentine et le Maroc en termes de part de marché durant cette période.

	2016/2017	2017/2018	2018/2019	2019/2020	%Share	%Variation rates
SPAIN	50510	43505	65791	46622	22.5	↓ -29.1
EGYPT	26031	36321	13623	32469	15.6	↑ 138.3
MOROCCO	32947	36345	39473	29627	14.3	↓ -24.9
ARGENTINA	32681	27728	37562	27807	13.4	↓ -26
GREECE	28214	29948	26541	25231	12.2	↓ -4.9
TURKEY	12628	14899	18554	16927	8.2	↓ -8.8
PERU	5030	5137	14933	11046	5.3	↓ -26
ITALY	4486	5161	5597	5132	2.5	↓ -8.3
Others	11866	12396	18494	12634	6.1	↓ -31.7
Total	**204394**	**211442**	**240571**	**207495**	**100**	↓ -13.7

Tableau IV - Importations d'olives de table de mars à août 2020 par pays d'origine. Extra-UE jusqu'en juillet.

I. COMMERCE MONDIAL DE L'HUILE D'OLIVE ET DES OLIVES DE TABLE

1. HUILE D'OLIVE - CAMPAGNE 2019/20

Les échanges d'huile d'olive et d'huile de grignons d'olive sur les 8 marchés qui figurent dans le tableau suivant au cours des onze premiers mois de la campagne actuelle (octobre 2019 - août 2020) montrent une augmentation par rapport à la même période de la campagne précédente, de 20% au Canada, 19% au Brésil, 14% en Australie, 12% en Russie, 9% en Chine, 11% aux États-Unis et 4% au Japon..

En ce qui concerne les échanges de l'UE au cours des dix premiers mois de la campagne actuelle (2019/20), les achats intra-UE ont augmenté de 8% et les importations extra-UE de 49% par rapport à la même période de la campagne précédente.

IMPORTATIONS D'HUILE D'OLIVE (Y COMPRIS LES HUILES DE GRIGNONS D'OLIVE) (T)

Country	DEC 18	DEC 19	JAN 19	JAN 20	FEB 19	FEB 20	MAR 19	MAR 20	APR 19
Australia	1894.3	2446.6	2363.8	3130.2	2208.2	2375.6	2548.4	2633.4	2178.1
Brazil	6310.5	7845.2	6515.5	8938.4	8022.5	8860.8	8848.9	11911.3	8794.1
Canada	4217.5	4182.1	4104.4	2778.9	3222.5	3222.5	4017.0	5877.1	4763.8
China	4740.2	6586.4	7115.2	3542.4	1520.3	3542.4	3598.7	2780.2	3047.9
Japan	4610.2	7189.2	5594.4	4643.6	4489.0	5125.7	5398.7	6332.9	7211.1
Russia	2836.1	2904.4	1420.6	1593.7	2177.9	2122.7	1970.7	2935.8	2351.1
USA	22626.7	30983.4	27204.7	24753.6	23870.3	29002.5	25869.5	32358.3	33158.2
Extra-EU	19103.1	17621.2	14229.4	14532.4	19875.5	21666.8	18327.4	37832.2	14793.0
Intra-EU	102335.2	118839.5	94954.1	102450.5	98532.5	105366.4	99815.8	108906.5	94274.0
Total	177030.5	194816.3	160192.6	166805.9	165897.8	181285.4	170395.0	211567.8	170571.3

IMPORTATIONS D'HUILE D'OLIVE (Y COMPRIS LES HUILES DE GRIGNONS D'OLIVE) (T)

Country	APR 20	MAY 19	MAY 20	JUN 19	JUN 20	JUL 19	JUL 20	AUG 19	AUG 20
Australia	2800.3	2777.4	4259.8	2583.8	4876.5	3302.4	4135.6	2980.3	2298.2
Brazil	9276.8	6699.1	8037.8	5323.9	5583.8	5878.6	8861.5	7374.0	7237.1
Canada	5477.6	3986.2	7404.6	3013.6	4463.3	4210.5	5698.6	4813.6	3338.9
China	2549.1	3275.0	4602.8	3252.2	5729.5	4891.7	5480.4	6838.7	4631.2
Japan	6473.0	5832.1	5507.6	5786.2	8549.2	7201.3	5844.9	6822.0	6338.3
Russia	3061.1	2251.3	3066.7	2594.0	2690.1	2844.1	2484.2	2602.1	2700.0
USA	37219.0	28349.6	39712.1	29734.5	45347.2	36012.3	35315.3	28825.5	36662.7
Extra-EU	32364.3	16365.3	31194.9	12380.0	27125.6	12268.9	23833.5	15258.7	-
Intra-EU	101550.7	90213.9	91445.7	90792.1	96867.2	109536.5	98123.5	70889.6	-
Total	200772.0	159749.8	195238.0	155460.1	201232.4	186146.3	189777.5	146404.4	63206.3

2. OLIVES DE TABLE - CAMPAGNE 2019/20

Le commerce des olives de table pendant la campagne 2019/20 (septembre 2019 - août 2020) sur les marchés indiqués ci-dessous montre une augmentation de 6% au Brésil. En revanche, les achats d'olives de table ont diminué de 1% au Canada, de 12% en Australie et de 15% aux États-Unis par rapport à la même période de la campagne précédente.

IMPORTATIONS D'OLIVES DE TABLE (T)										
Country	NOV 18	NOV 19	DEC 18	DEC 19	JAN 19	JAN 20	FEB 19	FEB 20	MAR 19	MAR 20
Australia	1894.3	2446.6	2363.8	3130.2	2208.2	1488.0	1233.8	1164.9	1848.5	1313.1
Brazil	12807.1	13466.6	9626.1	11834.1	7349.8	9248.7	9384.3	9559.4	8535.6	9705.8
Canada	2848.2	2863.4	2403.5	3192.4	2326.4	2594.0	2112.2	2050.4	2695.6	3172.0
USA	13040.2	13593.2	11242.6	11738.4	12164.6	10062.5	9854.0	9311.0	15965.2	12787.5
Extra-EU	9501.1	9282.0	8713.5	9596.4	10517.6	9440.1	9519.6	8643.9	11044.0	12928.9
Intra-EU	34606.4	33707.0	29204.6	28889.4	23680.6	25657.6	25012.7	25211.3	27382.2	31488.1
Total	74800.5	74518.7	62423.2	66565.9	57466.9	58491.0	57116.4	55940.8	67471.2	71395.5

IMPORTATIONS D'OLIVES DE TABLE (T)										
Country	APR 19	APR 20	MAY 19	MAY 20	JUN 19	JUN 20	JUL 19	JUL 20	AUG 19	AUG 20
Australia	1590.2	1189.3	1556.4	1272.0	1191.9	1448.6	1949.8	1507.1	1396.5	1484.2
Brazil	10371.6	8022.8	9465.4	8040.0	7874.0	9629.6	10907.8	10512.5	9896.5	12911.9
Canada	3071.6	2659.9	2993.9	3267.6	2625.2	2542.3	2850.0	2511.3	3073.5	2055.7
USA	16395.3	11315.2	14787.7	11190.6	16081.7	10680.7	18172.0	10251.1	22107.2	16017.9
Extra-EU	12024.3	11161.6	19875.5	9479.6	8362.4	8996.9	10226.5	10526.8	7198.6	-
Intra-EU	29124.2	21986.9	30823.2	23753.9	30453.3	28500.3	34003.2	31924.3	26848.1	-
Total	72577.2	55317.7	71221.3	57003.7	66588.6	61798.5	78109.3	67233.1	70520.1	32469.8

Les échanges d'olives de table de l'UE au cours des onze premiers mois de la campagne 2019/20 (septembre 2019 - juillet 2020) montrent que les acquisitions intra-UE ont diminué de 2% et les importations extra-UE de 1% par rapport à la même période de la campagne précédente.

II. PRIX À LA PRODUCTION - HUILES D'OLIVE

L'évolution des prix mensuels de l'huile d'olive vierge extra et de l'huile d'olive raffinée fait l'objet des graphiques 1 et 2.

Huile d'olive vierge extra - En Espagne, le prix à la production était de 2,27 €/kg durant la semaine du 19 au 25 octobre 2020, soit une augmentation de 9,6% par rapport à la même période de la campagne précédente.

Italie - Le prix à la production de l'huile d'olive vierge extra était de 3,9 €/kg au cours de semaine du 19 au 25 octobre, soit une baisse de 8,2% par rapport à la même période de la campagne antérieure.

Grèce - Le prix de l'huile d'olive vierge extra en Grèce était de 2,20 €/kg au cours de la semaine du 19 au 25 octobre, soit une baisse de 17,9% par rapport à la même période de la campagne précédente.

Tunisie - Le prix de cette catégorie s'est stabilisé à 3,43 €/kg durant les dernières semaines de juin 2018, ce qui représente une baisse de 18% par rapport à la même période de la campagne antérieure.

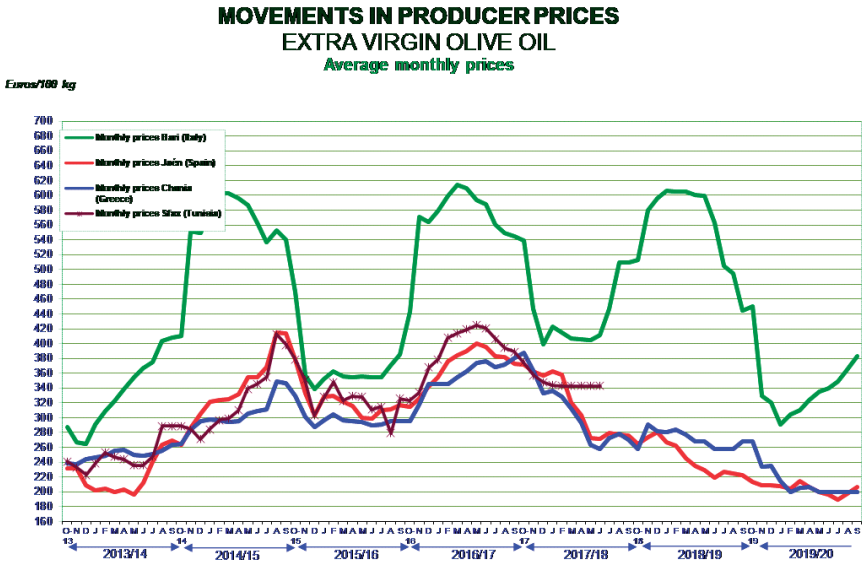

Figure 1

Huile d'olive raffinée : le prix à la production était de 1,94 €/kg en Espagne durant la semaine du 19 au 25 octobre 2020, ce qui représente une baisse de 4,3% par rapport à la même période de la campagne précédente. Les données de cette catégorie ne sont pas disponibles pour l'Italie depuis la fin décembre 2017, date à laquelle le prix de l'huile d'olive raffinée avait connu une augmentation de 4%, à 3,56 €/kg.

La différence entre le prix de l'huile d'olive vierge extra (2,27 €/kg) et le prix de l'huile d'olive raffinée (1,94 €/kg) est de 0,33 €/kg en Espagne. En Italie, cette différence était de 0,43 €/kg en décembre 2017 (Graphique 2).

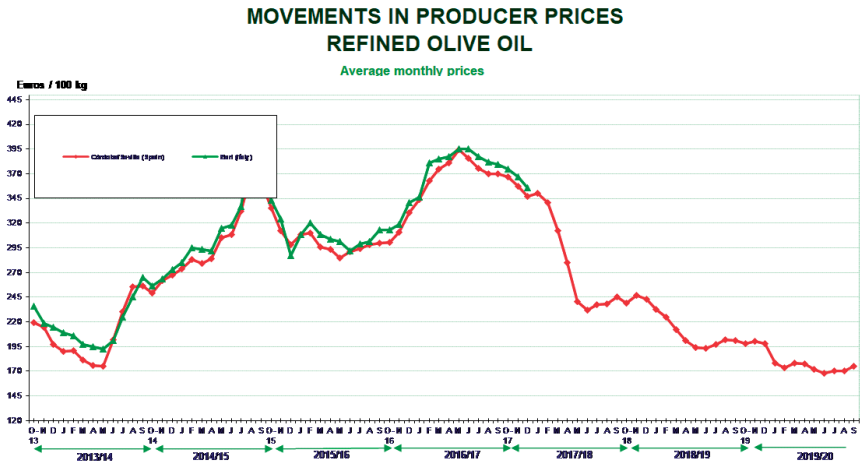

Figure 2

RESTEZ À L'ÉCOUTE!

http://www.internationaloliveoil.org

Suivez l'actualité du secteur oléicole sur Olive News:
http://www.scoop.it/t/olive-news

et les événements au COI sur:
http://www.linkedin.com/company/international-olivecouncil

Notre revue scientifique Olivæ est disponible sur:
http://www.internationaloliveoil.org/store/index/48-olivae-publications

Le siège du
Conseil oléicole international
C/ Príncipe de Vergara 154, Madrid